



하이도도 이용 가이드

AI 영어놀이학교 로드맵



매일 30분씩 오늘의 학습과 다양한 선택 학습을 하면 2년 뒤 영어 읽기 독립 완성

01

오늘의 학습 (Today)



매일 해야 할 학습이 정해져 있어요!
30분씩 흐름에 따라 학습을 완료해 주세요!
(총 2년 과정)

02

선택 학습 (Activity, Game)



오늘의 학습을 끝낸 후, 약 2,900개 액티비티와
210개 게임으로 자유롭게 복습할 수 있어요.

03

선택 학습 (Movie, Book, AI Studio)



약 700편 무비, 약 400권이북, AI 더빙 콘텐츠를
보고, 듣고, 따라 말하며 영어에 대한 자신감을
키울 수 있어요.

Hi DODO 2년 커리큘럼

코스	Course 1	Course 2	Course 3	Course 4
코스	알파벳 마스터	파닉스 마스터	사이트 워드 마스터	베이직 리딩 마스터
기간	3개월	6개월	7개월	10개월
학습 내용	알파벳 대소문자와 대표 단어를 영상 / 액티비티로 놀이하듯 익혀요.	파닉스 음가, 규칙 패턴을 영상 / 액티비티 / 리더스로 자연스럽게 습득해요.	사이트 워드와 패턴 문장을 영상 / 녹음(AI 분석) / 액티비티로 자연스럽게 습득해요.	다양한 주제의 기초 리더스로 스토리 이해력을 향상시키고 영어 읽기 독립을 완성해요.



STEP 1

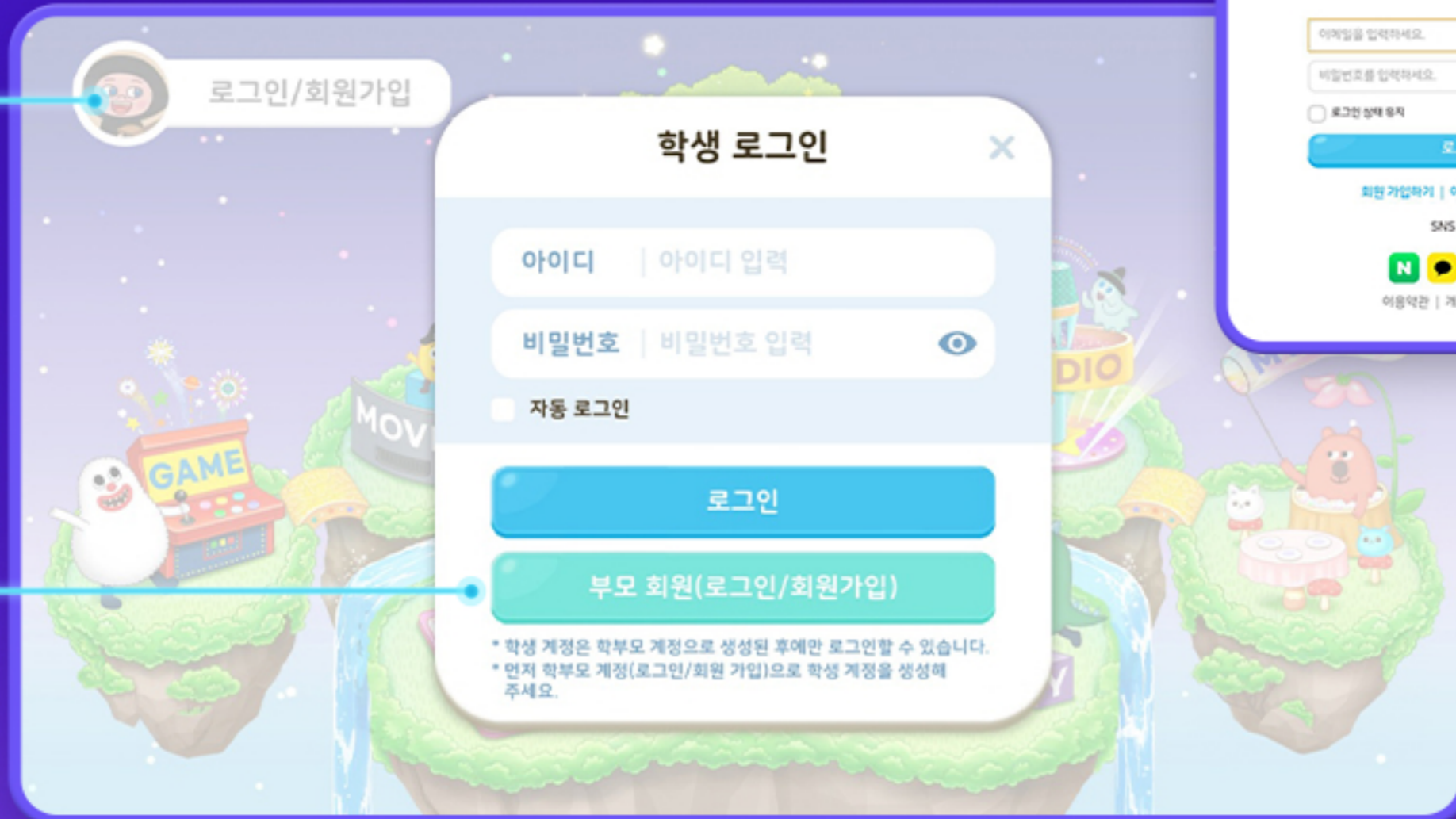
앱 다운로드 후 회원가입

- 구글플레이스토어 또는 앱스토어에서 '하이도도'를 검색해 앱을 다운로드 받으세요.
- 부모 회원으로 회원가입/로그인 후 자녀 계정을 생성할 수 있어요.



로그인/회원가입

- ① 왼쪽 상단 버튼을 눌러 회원가입을 진행해 주세요.
* 홈페이지에서 이미 회원가입을 하셨다면 바로 로그인 가능합니다.



- ② 부모 회원가입을 진행해 주세요.

- ③ SNS 계정으로도 간편하게 회원가입할 수 있어요.



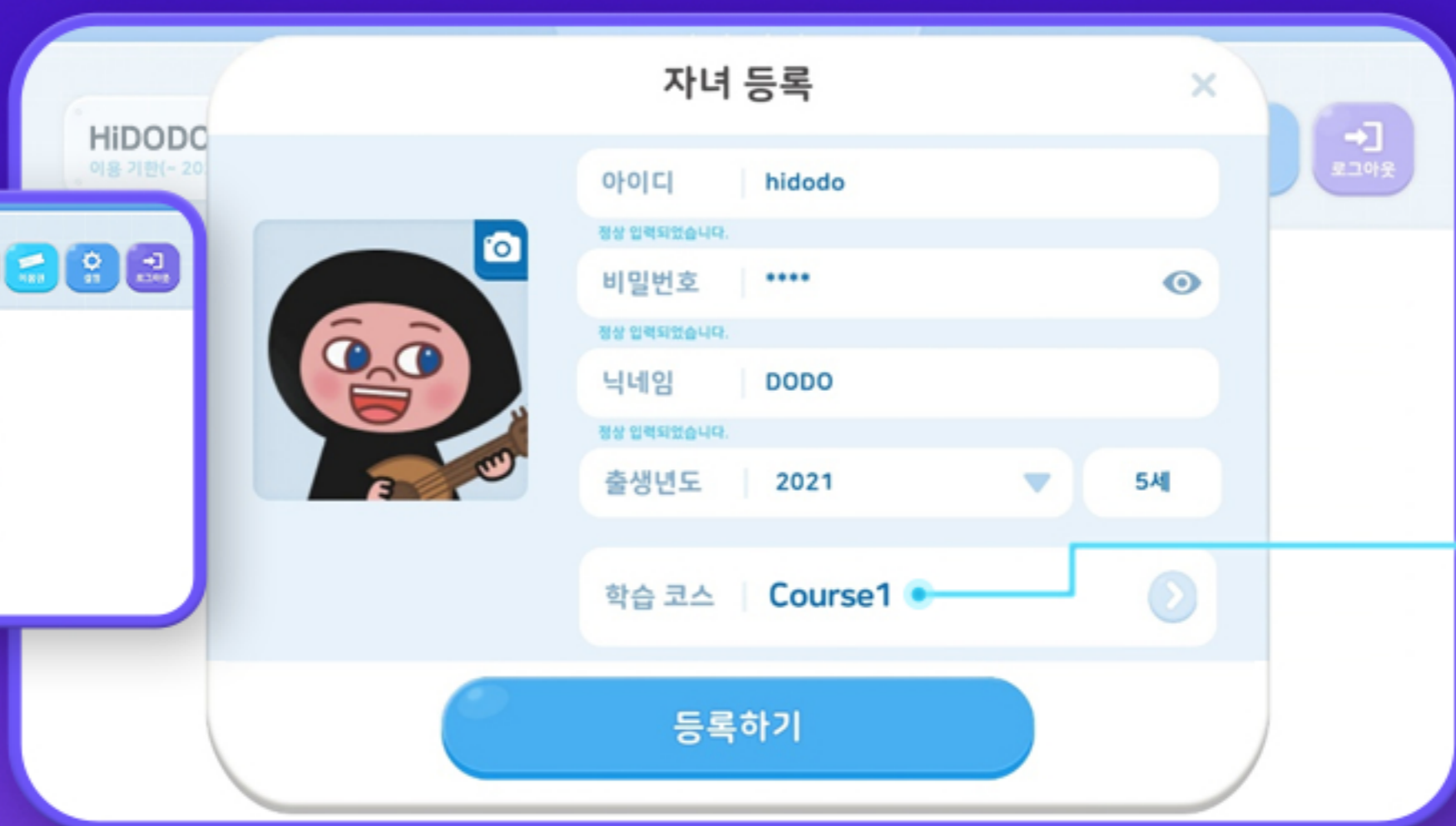
STEP 2

자녀 계정 생성 후 코스 선택

- 자녀 계정으로 로그인 후 학습이 가능합니다. 자녀 계정을 등록 후 아이디, 비밀번호를 학습할 자녀에게 알려주거나, 학습할 기기에 자동로그인 등록해 주세요.
- 자녀가 학습할 코스를 선택해 주세요. 코스는 총 4개이며 선택한 코스에 맞춰 오늘의 학습이 제공됩니다.
(Course 1 : 알파벳 마스터, Course 2 : 파닉스 마스터, Course 3 : 사이트 워드 마스터, Course 4 : 베이직 리딩 마스터)

① 도도 프로필을 눌러 자녀 계정을 등록해 주세요.

* 자녀 계정은 2개까지 생성 가능합니다.



② 자녀의 학습 코스를 선택해 주세요.

- Course 1 : 알파벳 마스터
- Course 2 : 파닉스 마스터
- Course 3 : 사이트 워드 마스터
- Course 4 : 베이직 리딩 마스터



STEP 3

자녀 계정 로그인 후 학습하기

- 오늘의 학습(Today)과 선택 학습(Movie, Game, Book, AI Studio, Activity) 그리고 동기부여 시스템(코인, My Pet)으로 구성되어 있습니다.

- 오늘의 학습(Today)을 먼저 완료한 후 선택 학습들을 자유롭게 사용하는 방법을 권장합니다.





STEP 3-1

매일 하는 오늘의 학습(Today)

- 자녀 계정 생성 시 선택한 코스에 따라, 맞춤형 콘텐츠가 제공되는 정규 학습이에요. 영상, 액티비티, 게임, 도서와 같은 다양한 콘텐츠로 구성돼요. (매일 30분 정도 소요)
- 각 활동별로 코인을 받고, **오늘의 학습을 완료하면 더 많은 코인을 받을 수 있어요.**
- 코스1부터 시작하여 코스4까지 매일 2년간 학습하면 영어 읽기 독립이 가능해요.

화살표를 이용해 복습할 수 있어요.



DAY를 누르면 학습 코스 정보와 스테이지 진행률을 확인할 수 있어요.



오늘의 학습(Today) 구성

Course 1 : 알파벳 마스터

3개월 과정

- 알파벳 A부터 Z까지 마스터할 수 있으며, 하나의 알파벳을 2일에 걸쳐 다양한 액티비티, 게임, 책을 통해 탄탄하게 학습할 수 있어요!

DAY 1 - 오늘의 학습 프로세스



알파벳 레터 찬트 영상 시청



알파벳 따라쓰기 액티비티



알파벳 대소문자 구별 액티비티



알파벳 음가 학습 액티비티



알파벳 단어 학습 액티비티



애니메이션 시청하며 단어 학습

Course 2 : 파닉스 마스터

6개월 과정

- 다양한 파닉스 음가, 규칙, 패턴을 배울 수 있으며, 하나의 음가를 2회차에 걸쳐 다양한 액티비티, 게임, 책을 통해 기초 읽기 지식을 쌓을 수 있어요!

DAY 1 - 오늘의 학습 프로세스



파닉스 찬트 영상 시청



도도와 신나는 파닉스 타임



단어 녹음 학습 액티비티



파닉스 음가 학습 액티비티



파닉스 단어 학습 액티비티



워드 패밀리 학습 액티비티

Course 3 : 사이트 워드 마스터

7개월 과정

- 사이트 워드와 패턴 문장을 학습하며, 본격적인 문장 학습을 해요!

DAY 1 - 오늘의 학습 프로세스



재미있는 애니메이션 시청



사이트 워드 녹음 학습 액티비티



스토리 워드 학습 액티비티



사이트 워드 학습 액티비티



문장 학습 액티비티



문장 학습 액티비티

Course 4 : 베이직 리딩 마스터

10개월 과정

- 매일 책 한 권씩 읽어요! 다양한 주제의 도서를 읽고 관련된 학습을 하며 어휘력과 문장력을 향상해요!

DAY 1 - 오늘의 학습 프로세스



도서 읽기



단어 학습 액티비티



문장 녹음 학습 액티비티



문장 학습 액티비티



움직이며 배우는 단어 액티비티



문장 만들기 액티비티

하이도도만의 동작 학습 액티비티, 무브 & 런

Total Physical Response 교수법을 통해 제시된 단어 동작을 따라해보며 자연스럽게 발화해요.
스토리 160권의 단어, 문장 외에도 128개의 단어와 256개의 문장을 추가로 학습할 수 있어요!

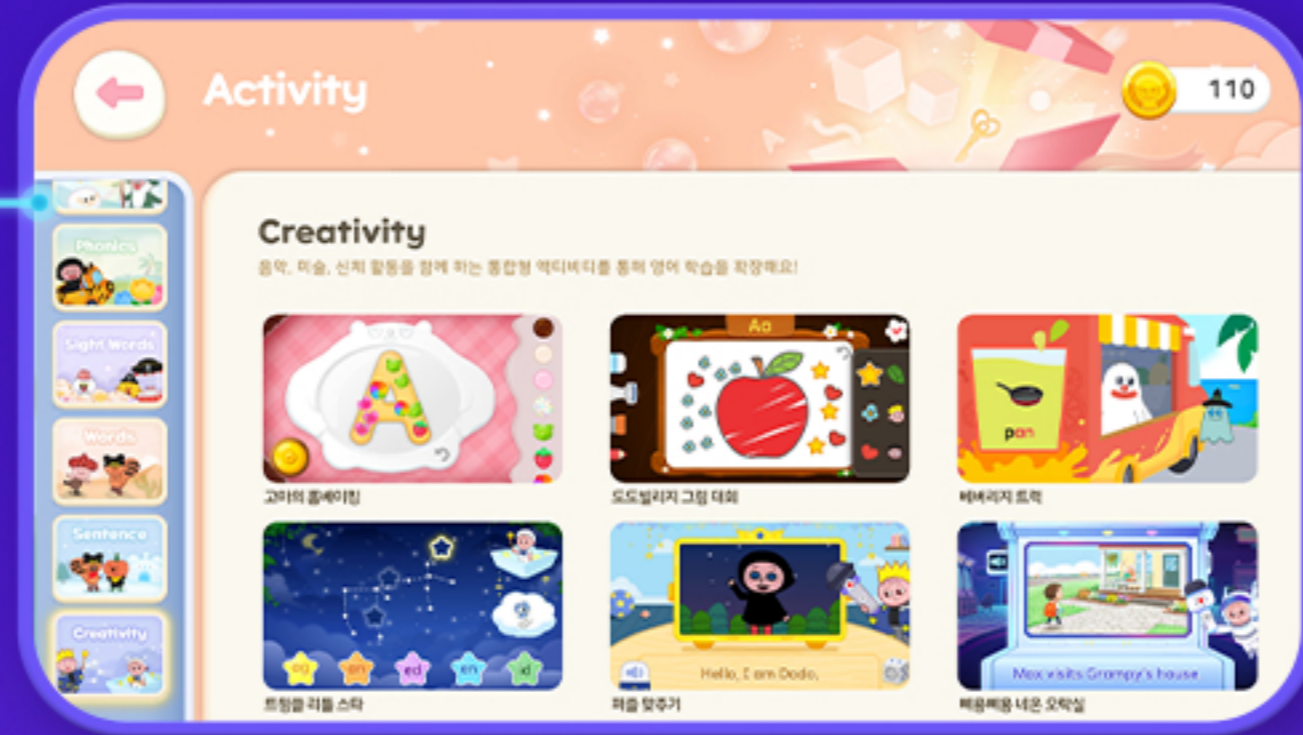


STEP 4

선택 학습 - Activity

- 총 43종, 약 2,900개의 다양한 액티비티가 있어요.
- 좋아하는 유형의 액티비티만 모아서 학습할 수 있어요.

알파벳, 파닉스, 사이트 워드, 문장 등 다양한 액티비티를 찾아보기 쉽게 학습 영역별로 구분했어요.



벚꽃길 레이싱



지하 던전 아래로



고치 구이



우지끈 빙판길



신비한 토이 왕국



STEP 4

선택 학습 - Game

- 오늘의 학습(Today)에서 배운 내용을 재미있게 복습할 수 있어요.
- 코스별로 3종의 게임이 반복되며, 게임 결과(별 개수)에 따라 코인을 받을 수 있어요.

사탕 1개로 1개의 게임을 할 수 있어요!
사탕은 하루에 3개씩 생겨요.

꿀팁!

게임을 더 하고 싶다면,
코인을 모아 My Pet 뽑기를 해 보세요.
사탕이 나올 거예요.



코스 1
아이스크림 가게



코스 1
하늘 위로 점프점프



코스 2
워터 슬라이드



코스 3
티파티 테이블



코스 4
뜨개질 나라의 불랑

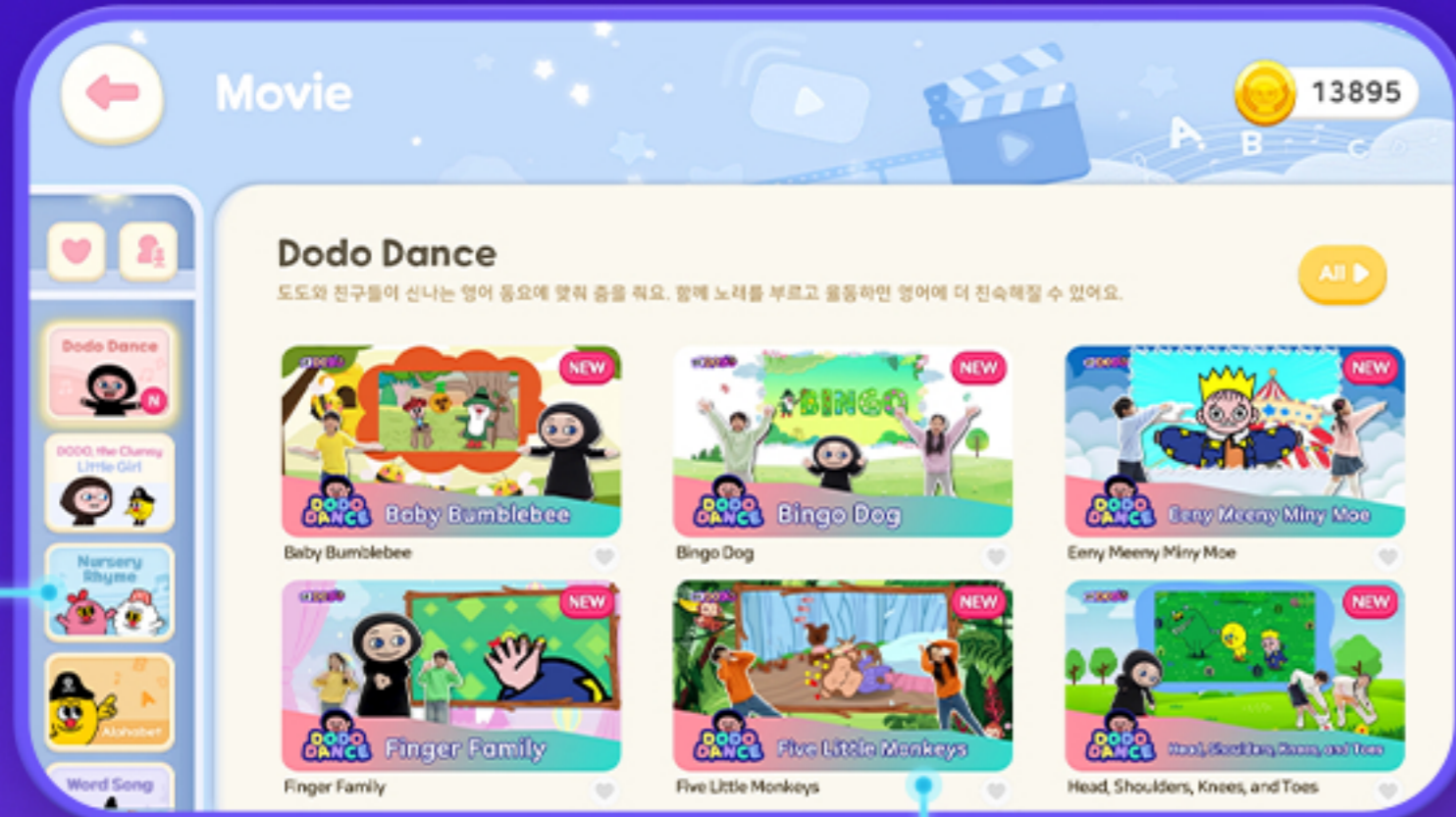


STEP 4

선택 학습 - Movie

- 약 700여 편의 영상을 다양한 주제별로 쉽게 찾아볼 수 있어요.
- 셀피 기능으로 동요를 따라부르는 나만의 영상을 만들 수 있어요.

너서리 라임, 알파벳, 파닉스 등 찾아보기 쉽게 주제별 카테고리 분류했어요.



썸네일을 선택하여 원하는 콘텐츠를 보거나, ALL 버튼을 눌러 연속 재생도 가능해요.

카메라 버튼을 누르면 노래 영상
셀피 찍기를 할 수 있어요!





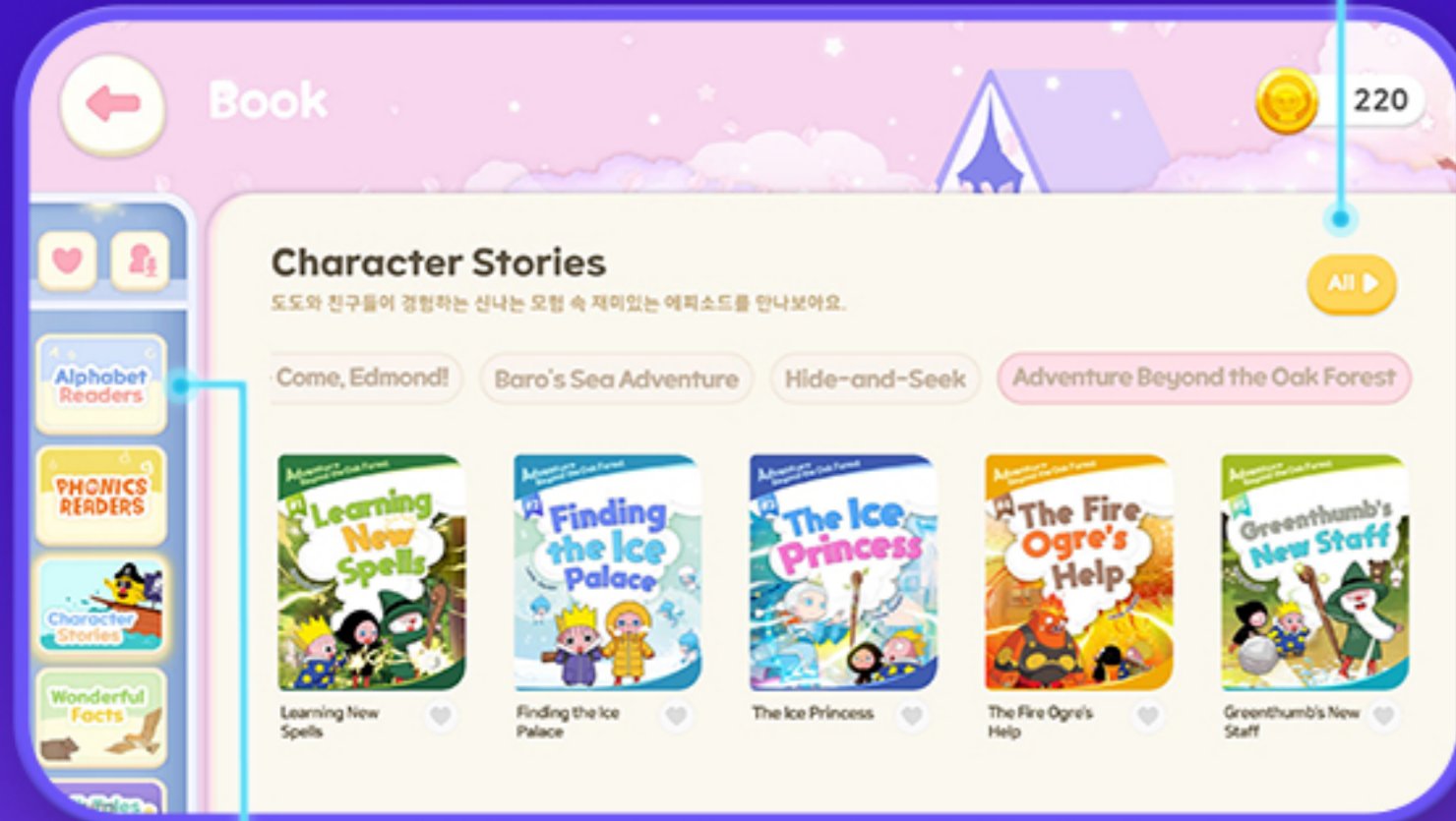
STEP 4

선택 학습 - Book

- 약 400여권의 기초 리더스를 다양한 주제별로 쉽게 찾아볼 수 있어요.
- 이북을 읽고 간단한 퀴즈도 풀 수 있으며, 내 목소리를 녹음해 나만의 책을 만들 수도 있어요.

ALL 버튼을 누르면 연속 재생이 가능해요.

내가 찜한 책!



알파벳, 파닉스, 캐릭터 스토리, 논픽션 등 다양한 책들을 찾아보기 쉽게 주제별 카테고리 분류했어요.



이북을 읽을 수 있어요.

이북에 대한
간단한 퀴즈를 풀어봐요!

내 목소리로 책을 읽고 녹음해요.
나만의 멋진 책을 만들 수 있어요.



STEP 4

선택 학습 - AI Studio

- 애니메이션 속 캐릭터의 대사를 다양한 모드로 녹음하고 나만의 더빙 영상을 저장할 수 있어요.
- AI가 비교해주는 그래프를 보며 발음, 억양, 표현력, 강세 등을 훈련할 수 있어요.

영상 길이, 주제, 어휘 등을 기준으로 만들어진 3가지 레벨(Level A / Level B / Level C)

나만의 더빙 영상

내가 짬한 영상

원어인 그래프와 나의 음성 그래프를 실시간으로 비교할 수 있어요.

녹음이 모두 끝나면 저장 버튼을 눌러서 더빙 영상을 만들어요.

카테고리

더빙 완료한 영상에는 모드별로 배지 생성

소팅 드롭박스

녹음 후 재생 버튼을 누르면 녹음한 음성을 확인할 수 있어요.

마이크 버튼을 눌러서 실시간 그래프를 보면서 대사 문장을 하나씩 녹음해요.

현재 녹음하는 문장을 표시해요.



STEP 4

동기부여 시스템 – My Pet

- 학습하고 받은 코인으로, 나만의 펫을 뽑고 다양한 케어 활동을 하며 3단계까지 성장시킬 수 있어요.
- 원하지 않는 펫은 비행기를 태워 다른 섬으로 여행 보낼 수도 있어요.
단, 여행을 보내면 다시는 펫을 볼 수 없으니 신중하게 보내야 해요.



펫 뽑기(100코인)



먹기



여행 보내기



목욕하기



치료하기



잠자기



STEP 5

학습 기록 확인하기 (자녀 계정 로그인 시)

- 좌측 상단 내 별명 아이콘을 누르면 내 정보 페이지로 연결되며, 오늘 학습한 내용과 코인 내역, 출석부를 확인할 수 있어요

[오늘 하루는?]을 선택하면, 오늘의 학습 완료 여부와 총 학습 시간, 학습 완료 개수, 부모님의 칭찬도장 등을 확인할 수 있어요.

The screenshot shows the '내 정보' (My Info) page for the user 'DODO'. The date is 09/15 (일). The page features a navigation menu with 'All', 'Movie', 'Book', 'Activity', 'AI Studio', and 'Game'. The main content area displays '오늘의 학습 시간' (Today's Learning Time) as 0:27:00. Below this, there are two circular progress indicators: '총 학습 완료 개수' (Total Learning Completed Count) at 9개 (9 items) and '총 학습 시간' (Total Learning Time) at 27분 (27 minutes). To the right of these indicators are icons representing different activity types and their counts: 1개 (1 item), 2개 (2 items), 4개 (4 items), 2개 (2 items), and 0개 (0 items).

[출석부]를 누르면, 내 출석 현황을 알 수 있고, 5일 연속 출석 보상 현황도 확인할 수 있어요.

The screenshot shows the '내 정보' (My Info) page for the user 'DODO'. The date is 4월 (April). The page features a navigation menu with 'All', 'Movie', 'Book', 'Activity', 'AI Studio', and 'Game'. The main content area displays a calendar for the month of April. The calendar shows the days of the week (SUN, MON, TUE, WED, THU, FRI, SAT) and the dates. A star icon is visible on the 3rd of the month, indicating a reward. Below the calendar, there is a progress bar showing the current status of the 5-day consecutive attendance reward, with the 1st day completed and the 2nd through 5th days remaining.

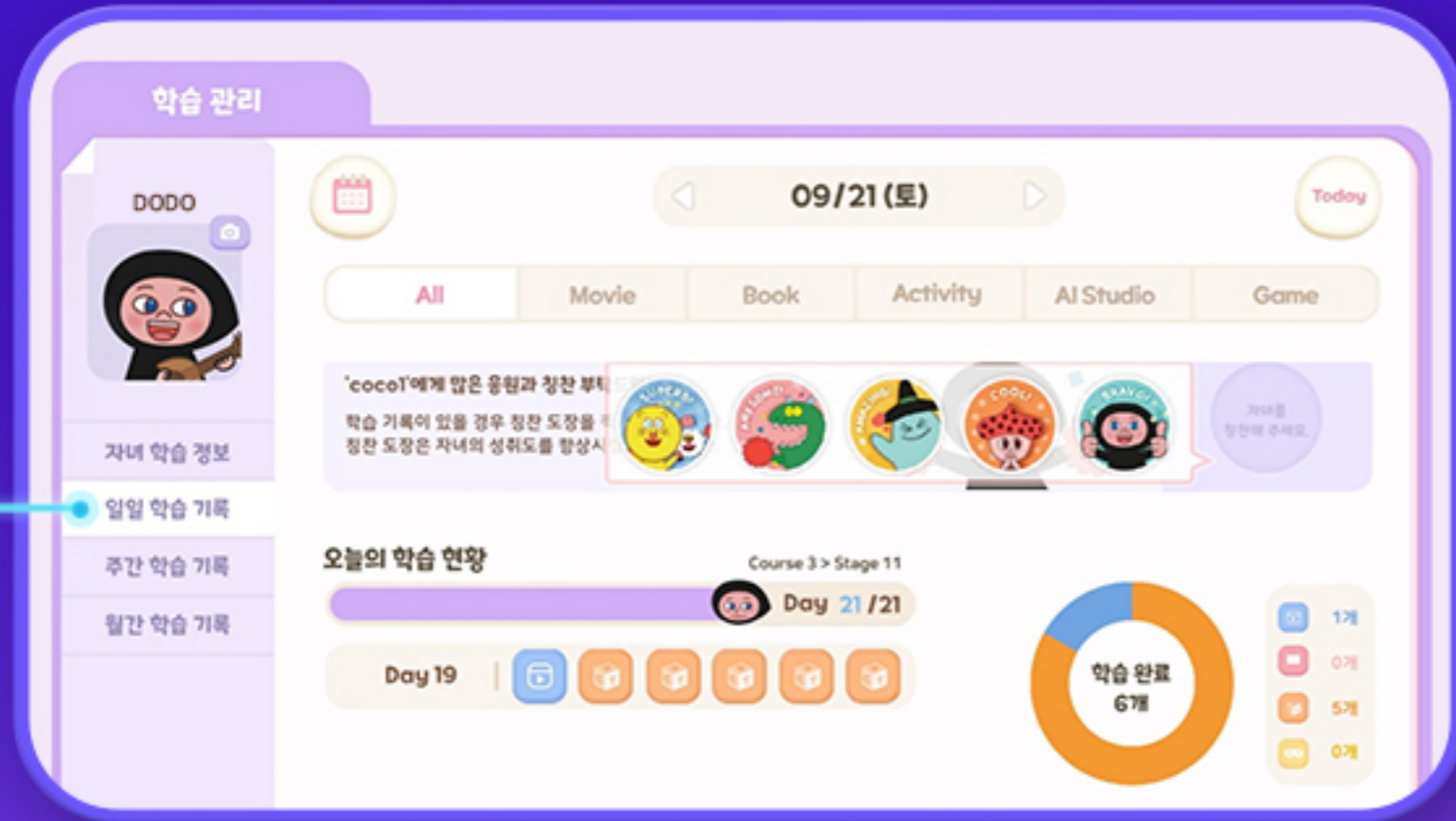


STEP 5

학습 기록 확인하기 (학부모 계정 로그인 시)

- 일일, 주간, 월간 세부적으로 분석된 리포트를 보며 자녀의 학습 현황을 확인할 수 있어요.
- 일일 학습 기록에서는 자녀에게 칭찬 도장을 선택해서 줄 수 있어요.

[일일 학습 기록]에서는 오늘의 학습을 완료했는지, 영역별로 확인할 수 있고, 자녀의 칭찬 도장을 선택해서 줄 수 있어요.



[월간 학습 기록]에서는 영역별, 학습별 세부적인 분석 리포트를 확인할 수 있어요.

